

01

02

Technical analysis
SUCCESS

03



 [FACEBOOK.COM/MIRAGEBROKERAGE2](https://www.facebook.com/miragebrokerage2)
 [TWITTER.COM/MIRAGEBROKERAGE1](https://twitter.com/miragebrokerage1)
 01000035159 / 01000035157

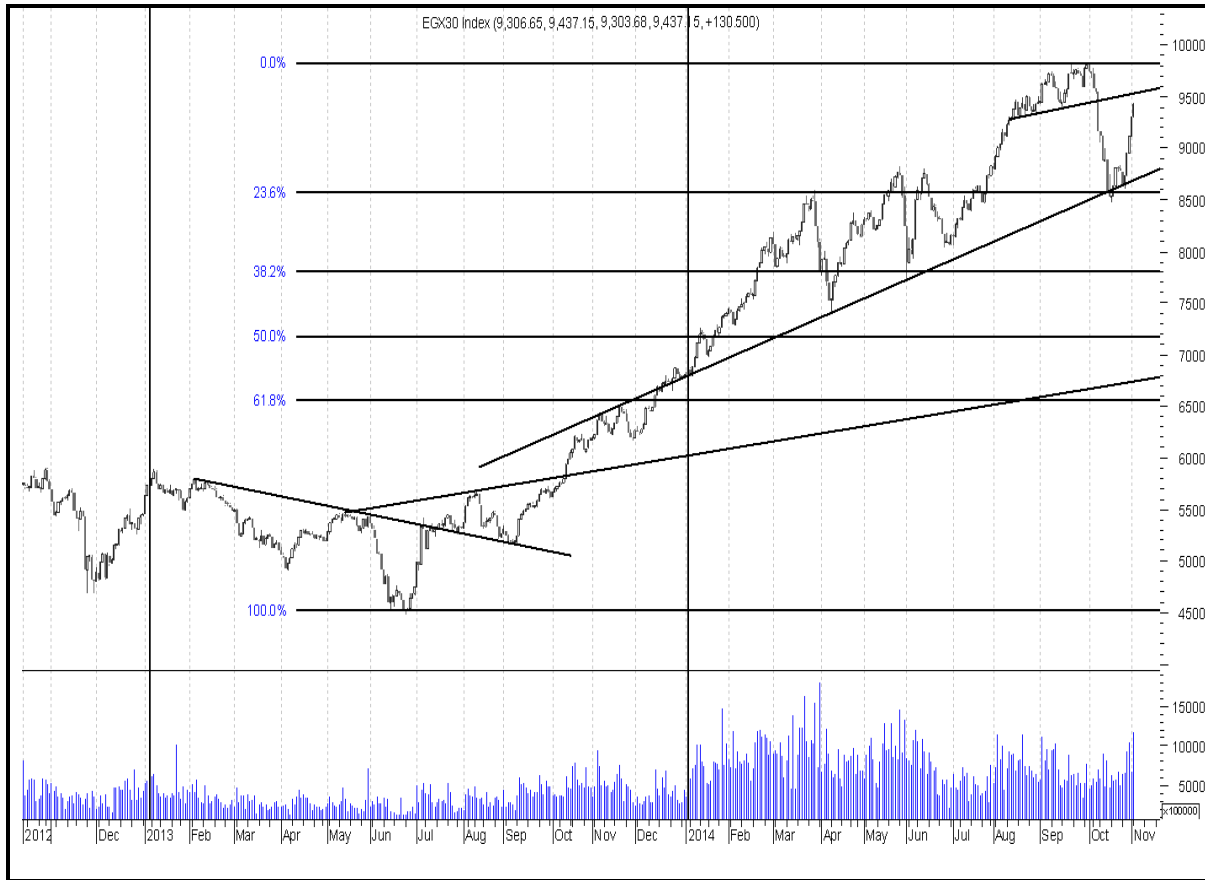

 شركة ميراج
 لتداول الأوراق المالية


 Mirage
 Securities Brokerage



EGX30

مقاومة		دعم		قيمة المؤشر			التداول		
مقاومة ٢	مقاومة ١	دعم ٢	دعم ١	نسبة التغيير	اغلق	ادنى	اعلى	حجم التداول بالاسهم	قيمة التداول بالجنيه
٩٨٠٠	٩٤٩٠	٨٨٠٠	٩٢٠٠	٠,٩٩%	٩٥٣٠,٥٨	٩٤٣٧,١٥	٩٥٧٢,٠٨	٣٦٧,٨٠٢,٩٢٨	١١٢٧ مليون

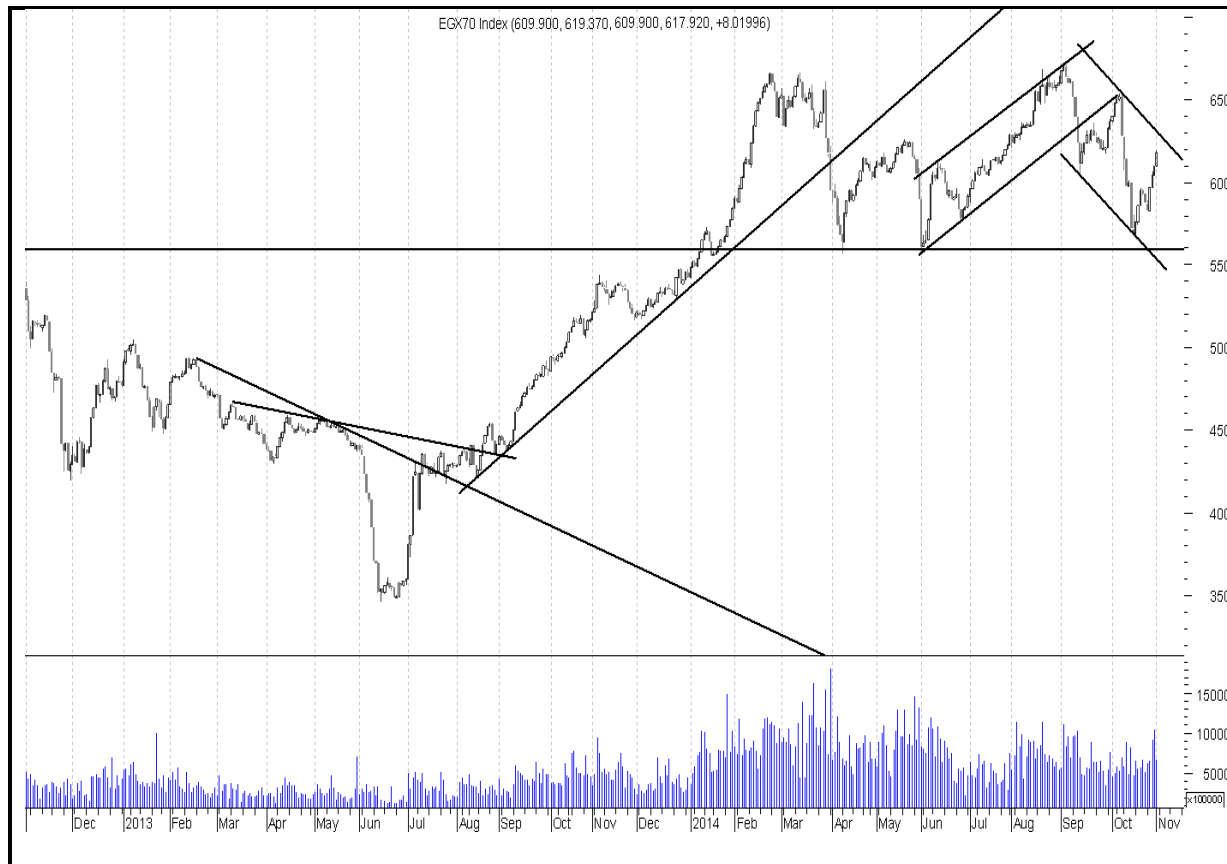


ملخص حالة الاتجاه		
المتوقع	حالة الاتجاه	الاتجاه
عرضي	صاعد	اتجاه متوسط المدى
هابط	هابط	اتجاه قصير المدى
التعليق على المؤشر جلسة امس		
ارتفع المؤشر حتى بداية النصف الثاني من الجلسة عند اعلى سعر ثم بدء عمليات جني ارباح ليغلق في منطقة وسط باحجام وقيم تداولات مرتفعة		
السيناريو المتوقع على المدى القصير		
مازال المؤشر ماضي في ارتفاعاته مخترقا حاجز ٩٥٠٠ امس . وعلى الرغم من ذلك فالارتفاعات الكبيرة في المؤشر باحجام تداولات مرتفعة في السوق لم تكن مؤثرة على كثير من اسهم السوق وخصوصا الاسهم المكونة لمؤشر الشركات الصغيرة والمتوسطة . مازال السوق داخل اتجاهه الهابط على الرغم من الارتفاعات المتتالية . تخفيف جزء من المراكز مع المقاومات ضروري تحسبا لاي عمليات جني ارباح .نتوقع انخفاض السوق الفترة القادمة بالقرب من مستويات ٩٢٠٠		

التنبية بإخلاء المسؤولية : هذا التقرير مبني على أسس التحليل الفني و المعلومات الواردة فيه يتم الحصول عليها من مصادر معروفة نعتقد في صحتها و هذا التقرير لا يعتبر توصيه بالبيع والشراء إنما هو مجرد استشارة فنية والمستثمر يملك حرية البيع والشراء طبقا لقراره الاستثماري الخاص به .

EGX70

مقاومة		دعم		قيمة المؤشر			التداول		
مقاومة ٢	مقاومة ١	دعم ٢	دعم ١	نسبة التغيير	اغلق	ادنى	اعلى	حجم التداول بالاسهم	قيمة التداول بالجنيه
٦٣٠	٦٢١	٥٨٠	٦٠٠	٠,١٢%	٦١٩,١٢	٦١٨,٣٦	٦٢٣,٠٤	٣٦٧,٨٠٢,٩٢٨	١١٢٧ مليون



ملخص حالة الاتجاه		
المتوقع	حالة الاتجاه	الاتجاه
عرضي	عرضي	اتجاه متوسط المدى
هابط	هابط	اتجاه قصير المدى
التعليق على المؤشر جلسة امس		
اتخذ المؤشر طريقا عرضيا واغلق في منطقة اقرب لاقبل سعر في المنطقة الخضراء باحجام وقيم تداولات مرتفعة		
السيناريو المتوقع على المدى القصير		
لم يستطع المؤشر امس استكمال اتجاهه الصاعد القوي الذي بدئه من فترة . ظهور القوة البيعية عند مستويات ٦٢٢ - ٦٢٣ وعدم تواكب حركة المؤشر مع المؤشر الرئيسي يضع المؤشر في احتمالات لجني الارباح جلسة اليوم . لا ينصح باضافة اي مراكز شرائية مع الهبوط والافضل الانتظار مع التأكيد على ثبات المؤشر فوق مستويات ٦٠٠		

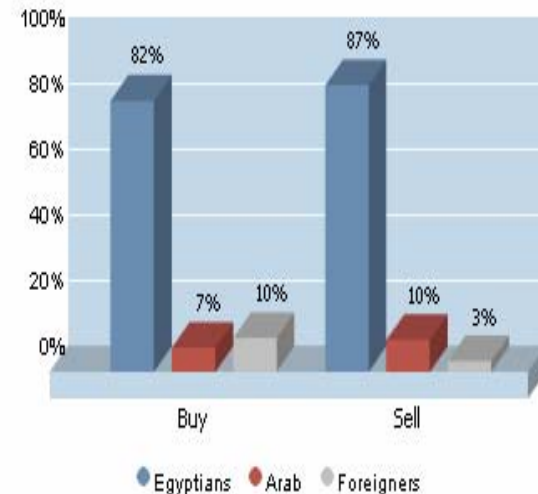
التنبية باخلاء المسؤولية : هذا التقرير مبني على أسس التحليل الفني و المعلومات الواردة فيه يتم الحصول عليها من مصادر معروفة نعتقد في صحتها و هذا التقرير لا يعتبر توصيه بالبيع والشراء إنما هو مجرد استشارة فنية والمستثمر يملك حرية البيع والشراء طبقا لقراره الاستثماري الخاص به .

الاسهم الاكثر نشاطا من حيث احجام التداولات		
نسبة التغير %	حجم التداول	السهم
٢,٤٤ %	١٣٤,٦٦٤,١٤٤	اوراسكوم للاتصالات
.	٦٣,٣٦٢,٧٢٠	عامر جروب
٢,٣١ %	٢٩,٧٩٥,٥٩٦	المصرية للمنتجات
٢,٥٣ %	١٩,٥٩٥,٤١٦	بالم هيلز
٧,٥٨ %	١٤,٢٩٨,٥٠٠	الكابلات الكهربائية

تعاملات المستثمرين

١٢:٥٨:٣٨ ٢٠١٤/١١/٠٤

الاصافي	بيع	شراء	
٦٥.٦٦٦.٧٤٩,٧-	١.٢١٧.٢٨٨.٥٦٦,٤	١.١٥١.٦٢١.٨١٦,٧	المصريين
٣٣.١٢٠.٠٤٠,٨-	١٣٥.٧٤٥.٦٤١,٨	١٠٢.٦٢٥.٦٠١,٠	العرب
٩٨.٧٨٦.٧٩٠,٥	٤٥.٢٤٣.٤٢٦,٠	١٤٤.٠٣٠.٢١٦,٦	الأجانب



الرسومات البانية التاريخية لتعاملات المستثمرين

التنبيه بإخلاء المسؤولية : هذا التقرير مبني على أسس التحليل الفني و المعلومات الواردة فيه يتم الحصول عليها من مصادر معروفة نعتقد في صحتها و هذا التقرير لا يعتبر توصيه بالبيع والشراء إنما هو مجرد استشارة فنية والمستثمر يملك حرية البيع والشراء طبقا لقراره الاستثماري الخاص به .

الاسهم الاقل مخاطرة

السهم	سعر الشراء الاول	دعم "متغير"	مقاومة "متغير"	الهدف	نسبة الربح	التعليق

توصيات شراء وبيع فى ذات الجلسة T+0

السهم	سعر الشراء	سعر البيع	نسبة مخاطرة اليوم	ملحوظة*
سوديك	١٦,١٠	١٦,٧٠	٧١%	٨٠ - ٩٠ % عالي الخطورة جدا لا ينصح به
المنتجات	١,٣٠	١,٣٦		
المصريين في الخارج	٦,٣٥	٦,٧٠	٧١%	٦٠ - ٧٩ % اعلى من المتوسط ومن الممكن المغامرة به
المصريين لاسكان	٦,٦٠	٧,٠٥		
الصعيد العامة للمقاولات	٢,٣٠	٢,٣٩	٤٠ - ٥٩ % متوسط الخطورة ونسبة الربح موجودة	
اوراسكوم اتصالات	١,٢٣	١,٢٨		
عامر	١,٢٠	١,٢٧		
جنوب الوادي	٧,٥٠	٧,٨٥		
هيرمس	١٦,٩٠	١٧,٥٠		

التنبية باخلاء المسئولية : هذا التقرير مبني على أسس التحليل الفني و المعلومات الواردة فيه يتم الحصول عليها من مصادر معروفة نعتقد في صحتها و هذا التقرير لا يعتبر توصيه بالبيع والشراء إنما هو مجرد استشارة فنية والمستثمر يملك حرية البيع والشراء طبقا لقراره الاستثماري الخاص به .

تحليل لاهم الاسهم

ايقاف خسائر	هدف	مقاومة	دعم
١,١٨	١,٣٠	١,٣٠	١,١٩

على الرغم من الاداء المميز للسهم للفترة الماضية الا ان السهم مازال في اتجاهه الهابط متوسط المدى . عملت مستويات ١,٣٠ - ١,٣١ على ايقاف تقدم السهم . على السهم الثبات فوق مستويات ١,١٩ - ١,٢٠ حتى يستمر السهم في الصعود . الاغلاق اسفل مستويات ١,١٨ يدفع السهم لاستكمال اتجاهه الهابط مرة اخرى .



ايقاف خسائر	هدف	مقاومة	دعم
٥١,٥٠	٥٦,٨٠	٥٦,٨٠	٥٢

على الرغم من الاداء الايجابي للسهم للفترة الماضية الا ان السهم مازال داخل اتجاهه الهابط متوسط المدى . يجد السهم مستويات مقاومة قوية تتمثل في ٥٦,٥٠ - ٥٧ من الافضل تخفيف المراكز عندها عند ادنى حد تحسبا لهبوط السهم مرة اخرى .



التنبيه بإخلاء المسؤولية : هذا التقرير مبني على أسس التحليل الفني و المعلومات الواردة فيه يتم الحصول عليها من مصادر معروفة نعتقد في صحتها و هذا التقرير لا يعتبر توصية بالبيع والشراء إنما هو مجرد استشارة فنية والمستثمر يملك حرية البيع والشراء طبقا لقراره الاستثماري الخاص به .

توصيات قصيرة الاجل

السهم	آخر سعر	اعلى	ادنى	دعم	مقاومة	هدف	توصية	تعليق	وقف الخسارة	نسبة الربح
بايونيرز	١٢,٩٧	١٣,٣٧	١٢,٤٦	١١,٥٧	١٣,٣٠	١٣,٧٠	احتفاظ	تخفيف مراكز عند المقاومات	١٠,٣١	٣,١٨%
مدينة نصر للاسكان	٤٢,٥٨	٤٣,٧٩	٤٢,١٥	٤٠,٤٧	٤٣	٤٤,٤٤	احتفاظ	تخفيف مراكز عند المقاومات	٣٦,٠٠	٢,٢٣%
الصعيد العامة للمقاولات	٢,٣٤	٢,٤٣	٢,٣٤	٢,١٨	٢,٤١	٢,٥٠	احتفاظ	تخفيف مراكز عند المقاومات	٢,٠٣	٣,٤٢%
المجموعة المالية هيرمس	١٧,٢٠	١٨,٠٥	١٧,١١	١٦,٨٠	١٨	١٨,٧٠	احتفاظ	تخفيف مراكز عند المقاومات	١٥,١٤	٣,٣١%

توصيات متوسطة الاجل

السهم	آخر سعر	دعم / سعر الشراء الاول	مقاومة "متغير"	ارتكاز	هدف	وقف الخسائر	ربح متوقع

التنبية باخلاء المسئولية : هذا التقرير مبني على أسس التحليل الفني و المعلومات الواردة فيه يتم الحصول عليها من مصادر معروفة نعتقد في صحتها و هذا التقرير لا يعتبر توصيه بالبيع والشراء إنما هو مجرد استشارة فنية والمستثمر يملك حرية البيع والشراء طبقا لقراره الاستثماري الخاص به .

محفظة استثمارية طويلة الاجل

السهم	نسبة السهم من المحفظة	سعر الشراء	سعر التقييم	نسبة ربح / خسارة	اتجاه متوسط الاجل	هدف

بداية المحفظة :

هدف المحفظة الاستثمارية :

تقييم المحفظة الاستثمارية طويلة الاجل

المقارنة	القيمة بتاريخ	القيمة بتاريخ	نسبة الربح %
المؤشر			
المحفظة			

prepared by:

Ahmed Mohammed Thabet

Head

ahmed.thabet@miragebrokerage.net

Mona Moustafa

Islam Fathy

التنبيه باخلاء المسؤولية : هذا التقرير مبني على أسس التحليل الفني و المعلومات الواردة فيه يتم الحصول عليها من مصادر معروفة نعتقد في صحتها و هذا التقرير لا يعتبر توصيه بالبيع والشراء إنما هو مجرد استشارة فنية والمستثمر يملك حرية البيع والشراء طبقا لقراره الاستثماري الخاص به .

01

02

Technical analysis
SUCCESS

03



 [FACEBOOK.COM/MIRAGEBROKERAGE2](https://www.facebook.com/miragebrokerage2)
 [TWITTER.COM/MIRAGEBROKERGE1](https://www.twitter.com/miragebrokerage1)
 01000035159 / 01000035157


 بيت ميراج
 لتداول الأوراق المالية


 Mi
 Securities

